

ОТЧЕТ О ФИНАНСОВЫХ РЕЗУЛЬТАТАХ ДЕЯТЕЛЬНОСТИ УЧРЕЖДЕНИЯ**на 1 января 2022 г.**

МОУ "СОШ" с. Приуральское

Учреждение

Обособленное подразделение

Учредитель

Управление образования МР «Печора»

Наименование органа, осуществляющего полномочия учредителя

Периодичность: годовая

Единица измерения: руб.

КОДЫ
0503721
01.01.2022
44780186
1105012559
87620101
383

Форма по ОКУД

Дата

по ОКПО

ИНН

по ОКТМО

по ОКПО



Глава по БК

по ОКЕИ

1	2	3	4	5	6	7
Наименование показателя	Код строки	Код аналитики	Деятельность с целевыми средствами	Деятельность по государственному заданию	Приносящая доход деятельность	Итого
Доходы (стр.030 + стр.040 + стр.050 + стр.060 + стр.070 + стр.090 + стр.100 + стр.110)	010	100	1 442 727,10	32 195 385,21	461 998,28	34 100 110,59
<i>Доходы от собственности</i>	030	120	-	-	-	-
в том числе:	030		-	-	-	-
<i>Доходы от оказания платных услуг (работ), компенсаций затрат</i>	040	130	-	32 212 936,36	461 998,28	32 674 934,64
в том числе:	040		-	32 212 936,36	261 306,66	32 474 243,02
Доходы от оказания платных услуг (работ)	040	135	-	-	200 691,62	200 691,62
Доходы по условным арендным платежам	050	140	-	-	-	-
<i>Штрафы, пени, неустойки, возмещения ущерба</i>	050		-	-	-	-
в том числе:	060	150	1 442 727,10	-	-	1 442 727,10
<i>Безвозмездные поступления текущего характера</i>	060		1 442 727,10	-	-	1 442 727,10
в том числе:	070		-	-	-	-
Поступления текущего характера бюджетным и автономным учреждениям от сектора государственного управления	070	152	-	-	-	-
<i>Безвозмездные поступления капитального характера</i>	070	160	-	-	-	-
в том числе:	090	170	-	-70 869,00	-	-70 869,00
<i>Доходы от операций с активами</i>	090		-	-	-	-
в том числе:	090	172	-	-70 869,00	-	-70 869,00
Доходы от выбытия активов	100	180	-	-	-	-
<i>Прочие доходы</i>			-	-	-	-

Прочие расходы	260									
в том числе:	270	290			545 963,06				545 963,06	
Налоги, пошлины и сборы	270	291			537 583,00				537 583,00	
Штрафы за нарушение законодательства о налогах и сборах, законодательства о страховых взносах	270	292			8 380,06				8 380,06	
ЧИСТЫЙ ОПЕРАЦИОННЫЙ РЕЗУЛЬТАТ (стр.301 - стр.302); (стр.310 + стр.410)	300				1 817 137,11			11 391,50	1 806 360,91	
Операционный результат до налогообложения (стр. 010 - стр.150)	301				1 817 137,11			11 391,50	1 806 360,91	
Налог на прибыль	302									
Операции с финансовыми активами (стр.320 + стр.330 + стр.350 + стр.360 + стр.370 + стр.380 + стр.390 + стр.400)	310				810,00			5 427,04	-801 842,19	
<i>Чистое поступление основных средств</i>	320								-828 327,84	
в том числе:	321	310			20 600,00			12 990,00	245 241,66	
увеличение стоимости основных средств	322	41X			20 600,00			12 990,00	1 073 569,50	
уменьшение стоимости основных средств	330									
<i>Чистое поступление нематериальных активов</i>	331	320								
в том числе:	332	42X								
увеличение стоимости нематериальных активов	333									
уменьшение стоимости нематериальных активов	350									
<i>Чистое поступление непроизведенных активов</i>	351	330								
в том числе:	352	43X								
увеличение стоимости непроизведенных активов	360				810,00			5 427,04	26 485,65	
<i>Чистое поступление материальных запасов</i>	361	340								
в том числе:	362									
увеличение стоимости материальных запасов	361				279 370,54			253 992,20	890 162,82	
из них:	361									
уменьшение стоимости материальных запасов	362	440			278 560,54			248 565,16	863 677,17	
из них:	362									
<i>Чистое поступление прав пользования</i>	370									
в том числе:	371	35X								
увеличение стоимости прав пользования активом	372	45X								
уменьшение стоимости прав пользования активом	390									
<i>Чистое изменение затрат на изготовление готовой продукции (работ, услуг)</i>	391	X						450 606,78	29 388 203,38	
в то числе:	392	X						450 606,78	29 388 203,38	
увеличение затрат	400									
уменьшение затрат	410				-22 977,70			5 964,46	2 608 203,10	
Операции с финансовыми активами и обязательствами					2 625 216,34			5 964,46	2 608 203,10	

Операции с финансовыми активами (стр.430 + стр.440 + стр.450 + стр.460 + стр.470 + стр.480)	420		268 221,55	405 981,66	-7 752,95	666 450,26
<i>Чистое поступление денежных средств и их эквивалентов</i>	430		300 651,55	520 962,09	-19 286,45	802 327,19
в том числе: поступление денежных средств и их эквивалентов	431	510	3 474 917,16	33 166 968,30	565 619,93	37 207 505,39
выбытие денежных средств и их эквивалентов	432	610	3 174 265,61	32 646 006,21	584 906,38	36 405 178,20
<i>Чистое поступление ценных бумаг, кроме акций</i>	440		-	-	-	-
в том числе: увеличение стоимости ценных бумаг, кроме акций и иных форм участия в капитале	441	520	-	-	-	-
уменьшение стоимости ценных бумаг, кроме акций и иных форм участия в капитале	442	620	-	-	-	-
<i>Чистое поступление акций и иных финансовых инструментов</i>	450		-	-	-	-
в том числе: увеличение стоимости акций и иных финансовых инструментов	451	530	-	-	-	-
уменьшение стоимости акций и иных финансовых инструментов	452	630	-	-	-	-
<i>Чистое предоставление займов (ссуд)</i>	460		-	-	-	-
в том числе: увеличение задолженности по предоставленным займам (ссудам)	461	540	-	-	-	-
уменьшение задолженности по предоставленным займам (ссудам)	462	640	-	-	-	-
<i>Чистое поступление иных финансовых активов</i>	470		-	-	-	-
в том числе: увеличение стоимости иных финансовых активов	471	550	-	-	-	-
уменьшение стоимости иных финансовых активов	472	650	-	-	-	-
<i>Чистое увеличение дебиторской задолженности</i>	480		-32 430,00	-114 980,43	11 533,50	-135 876,93
в том числе: увеличение дебиторской задолженности	481	560	2 709 568,00	32 849 598,40	581 689,43	36 140 855,83
уменьшение дебиторской задолженности	482	660	2 741 998,00	32 964 578,83	570 155,93	36 276 732,76
Операции с обязательствами (стр.520 + стр.530 + стр.540 + стр.550 + стр. 560)	510		291 199,25	-2 219 234,68	-13 717,41	-1 941 752,84
<i>Чистое увеличение задолженности по внутренним привлеченным займам</i>	520		-	-	-	-
в том числе: увеличение задолженности по внутренним привлеченным займам	521	710	-	-	-	-
уменьшение задолженности по внутренним привлеченным займам	522	810	-	-	-	-
<i>Чистое увеличение задолженности по внешним привлеченным займам</i>	530		-	-	-	-
в том числе: увеличение задолженности по внешним привлеченным займам	531	720	-	-	-	-
уменьшение задолженности по внешним привлеченным займам	532	820	-	-	-	-
<i>Чистое увеличение прочей кредиторской задолженности</i>	540		291 199,25	-2 219 234,68	-13 717,41	-1 941 752,84
в том числе: увеличение прочей кредиторской задолженности	541	730	2 761 279,34	32 180 955,68	451 497,82	35 393 732,84
уменьшение прочей кредиторской задолженности	542	830	2 470 080,09	34 400 190,36	465 215,23	37 335 485,68
<i>Чистое изменение доходов будущих периодов</i>	550	x	-	-	-	-

Директор  Чалина В.И. Главный бухгалтер  Игнатенко Наталья Васильевна
(подпись) (расшифровка подписи) (подпись) (расшифровка подписи)
МКУ "Централизованная бухгалтерия образовательных организаций", 1131105000641, 1105023046, 110501001, Россия, Коми Респ., г. Печора, пр-кт Печорский, Д.65

Централизованная бухгалтерия

Руководитель (уполномоченное лицо) Директор МКУ "ЦБ" Бахарева Л.В.
(расшифровка подписи) (должность) (расшифровка подписи)
Исполнитель Главный бухгалтер Игнатенко Наталья Васильевна
(расшифровка подписи) (подпись) (расшифровка подписи)
(расшифровка подписи) (расшифровка подписи) (расшифровка подписи) (телефон, e-mail)

на 3 февраля 2022 г.

ОБ ИСПОЛНЕНИИ УЧРЕЖДЕНИЕМ ПЛАНА ЕГО ФИНАНСОВО-ХОЗЯЙСТВЕННОЙ ДЕЯТЕЛЬНОСТИ

на 1 января 2022 г.

КОДЫ	0503737
форма по ОКУД	01.01.2022
Дата	44780186
по ОКПО	
по ОКТМО	87620101
по ОКПО	
Глава по БК	975
по ОКЕИ	383

Учреждение: МОУ "СОШ" с. Приуральское

Обособленное подразделение: _____

Учредитель: Управление образования МР "Течера"

Наименование органа, осуществляющего полномочия учредителя: _____

Вид финансового обеспечения (деятельности): Принносящая доход деятельность

Периодичность: квартальная, годовая

Единица измерения: руб.

1. Доходы учреждения

Наименование показателя	Код строки	Код аналитики	Утверждено плановых назначений	Исполнено плановых назначений					Сумма отклонений
				через лицевые счета	через банковские счета	через кассу учреждения	некассовыми операциями	итого	
1	2	3	4	5	6	7	8	9	10
Доходы - всего	010		467 464,78	369 309,63	-	98 155,15	-	467 464,78	
Доходы от оказания платных услуг (работ), компенсаций затрат	011	130	467 464,78	369 309,63	-	98 155,15	-	467 464,78	

2. Расходы учреждения

Наименование показателя	Код строки	Код аналитики	Утверждено плановых назначений	Исполнено плановых назначений					итого	Сумма отклонений
				через лицевые счета	через банковские счета	через кассу учреждения	некассовыми операциями	8		
1	2	3	4	5	6	7	8	9	10	
сходы - всего	200	X	505 486,64	469 751,23	-	-	-	469 751,23	35 735,41	
<i>в том числе:</i>										
ые выплаты персоналу учреждений, за исключением фонда оплаты труда	201	112	14 173,16	-	-	-	-	-	14 173,16	
ючая закупка товаров, работ и услуг	202	244	290 621,86	269 059,61	-	-	-	269 059,61	21 562,25	
купка энергетических ресурсов	203	247	200 691,62	200 691,62	-	-	-	200 691,62	-	
результат исполнения (дефицит / профицит)	450	X	-38 021,86	-100 441,60	-	98 155,15	-	-2 286,45	X	

3. Источники финансирования дефицита средств учреждения

Наименование показателя	Код строки	Код аналитики	Утверждено плановых назначений	Исполнено плановых назначений					Сумма отклонений
				через лицевые счета	через банковские счета	через кассу учреждения	некассовыми операциями	итого	
1	2	3	4	5	6	7	8	9	10
Источники финансирования дефицита средств									
- всего (стр.520+стр.590+стр.620+стр.700+стр.730+стр.820+стр.830)	500		38 021,86	100 441,60	-	-98 155,15	-	2 286,45	35 735,41
<i>Внутренние источники</i>	520		-	-	-	-	-	-	-
<i>из них:</i>	521		-	-	-	-	-	-	-
<i>Движение денежных средств</i>	590	X	-	-	-	-	-	-	-
поступление денежных средств прочие	591	510	-	-	-	-	-	-	X
выбытие денежных средств	592	610	-	-	-	-	-	-	X
<i>Внешние источники</i>	620		-	-	-	-	-	-	-
<i>из них:</i>	621		-	-	-	-	-	-	-
<i>Изменение остатков средств</i>	700	X	38 021,86	2 286,45	-	-	-	2 286,45	35 735,41
увеличение остатков средств, всего	710	510	-	-467 464,78	-98 155,15	-98 155,15	-	-663 775,08	X
уменьшение остатков средств, всего	720	610	-	469 751,23	98 155,15	98 155,15	-	666 061,53	X
<i>Изменение остатков по внутренним оборотам средств учреждения</i>	730	X	-	98 155,15	-	-98 155,15	-	-	-
<i>в том числе:</i>									
увеличение остатков средств учреждения	731	510	-	98 155,15	98 155,15	-	-	196 310,30	X
уменьшение остатков средств учреждения	732	610	-	-	-98 155,15	-98 155,15	-	-196 310,30	X


Наименование показателя	Код строки	Код аналитики	Утверждено плановых назначений	Исполнено плановых назначений				итого	Сумма отклонений
				через лицевые счета	через банковские счета	через кассу учреждения	некассовыми операциями		
1	2	3	4	5	6	7	8	9	10
Изменение остатков по внутренним расчетам	820	X	-	-	-	-	-	-	-
в том числе:									
увеличение остатков по внутренним расчетам (Кт 030404510)	821		-	-	-	-	-	-	-
уменьшение остатков по внутренним расчетам (Дт 030404610)	822		-	-	-	-	-	-	-
Изменение остатков расчетов по внутренним привлечениям средств	830	X	-	-	-	-	-	-	-
в том числе:									
увеличение расчетов по внутреннему привлечению остатков средств (Кт 030406000)	831		-	-	-	-	-	-	-
уменьшение расчетов по внутреннему привлечению остатков средств (Дт 030406000)	832		-	-	-	-	-	-	-

4. Сведения о возвратах остатков субсидий и расходов прошлых лет

Наименование показателя	Код строки	Код аналитики	Произведено возвратов				итого
			через лицевые счета	через банковские счета	через кассу учреждения	некассовыми операциями	
1	2	3	4	5	6	7	8
Возвращено остатков субсидий прошлых лет, всего	910	X	-	-	-	-	-
из них по кодам аналитики:	911		-	-	-	-	-
Возвращено расходов прошлых лет, всего	950		-	-	-	-	-
из них по кодам аналитики:	951		-	-	-	-	-

Директор  (подпись) Чалина В.И. Главный бухгалтер  (подпись) Игнатенко Н.В. (расшифровка подписи)

Централизованная бухгалтерия
 (наименование, ОГРН, ИНН, КПП, местонахождение)
 МКУ "Централизованная бухгалтерия образовательных организаций", 1131105000641, 1105023046, 110501001, Россия, Коми Респ., г. Печора, пр-кт Печорский, д.65

Директор МКУ "ЦБ"  (подпись) Игнатенко Наталья Васильевна (расшифровка подписи)
 (уполномоченное лицо)
 Директор МКУ "ЦБ" Бахарева Л.В. (расшифровка подписи)
 (должность)

ОТЧЕТ

ОБ ИСПОЛНЕНИИ УЧРЕЖДЕНИЕМ ПЛАНА ЕГО ФИНАНСОВО-ХОЗЯЙСТВЕННОЙ ДЕЯТЕЛЬНОСТИ

на 1 января 2022 г.

Учреждение	МОУ "СОШ" с. Приуральское	форма по ОКУД	0503737	КОДЫ
Обособленное подразделение		Дата	01.01.2022	
Учредитель	Управление образования МР «Лечора»	по ОКПО	44780186	
Наименование органа, осуществляющего полномочия учредителя		по ОКТМО	87620101	
Вид финансового обеспечения (деятельности)	Субсидия на выполнения муниципального задания	по ОКПО	975	
Периодичность: квартальная, годовая		по ОКЕИ	383	
Единица измерения: руб.				

1. Доходы учреждения

Наименование показателя	Код строки	Код аналитики	Утверждено плановых назначений	Исполнено плановых назначений				Сумма отклонений	
				через лицевые счета	через банковские счета	через кассу учреждения	некассовыми операциями		итого
1	2	3	4	5	6	7	8	9	10
Доходы - всего	010		32 224 136,36	32 212 936,36	-	-	-	32 212 936,36	11 200,00
Доходы от оказания платных услуг (работ), компенсаций затрат	011	130	32 224 136,36	32 212 936,36	-	-	-	32 212 936,36	11 200,00

2. Расходы учреждения

1 Наименование показателя	2 Код строки	3 Код аналитики	4 Утверждено плановых назначений	Исполнено плановых назначений					10 Сумма отклонений
				5 через лицевые счета	6 через банковские счета	7 через кассу учреждения	8 некассовыми операциями	9 итого	
Расходы - всего <i>в том числе:</i>	200	X	32 231 737,54	31 710 136,32	-	-18 162,05	-	31 691 974,27	539 763,27
Фонд оплаты труда учреждений	201	111	18 600 711,66	18 618 873,71	-	-18 162,05	-	18 600 711,66	-
Иные выплаты персоналу учреждений, за исключением фонда оплаты труда	202	112	38 670,79	38 641,80	-	-	-	38 641,80	28,99
Взносы по обязательному социальному страхованию на выплаты по оплате труда работников и иные выплаты работникам учреждений	203	119	6 090 736,29	6 090 736,29	-	-	-	6 090 736,29	-
Прочая закупка товаров, работ и услуг	204	244	1 629 300,56	1 470 196,61	-	-	-	1 470 196,61	159 103,95
Закупка энергетических ресурсов	205	247	5 323 556,17	4 945 724,85	-	-	-	4 945 724,85	377 831,32
Уплата налога на имущество организаций и земельного налога	206	851	531 572,94	528 831,00	-	-	-	528 831,00	2 741,94
Уплата прочих налогов, сборов	207	852	8 800,00	8 752,00	-	-	-	8 752,00	48,00
Уплата иных платежей	208	853	8 389,13	8 380,06	-	-	-	8 380,06	9,07
Результат исполнения (дефицит / профицит)	450	X	-7 601,18	502 800,04	-	18 162,05	-	520 962,09	X

3. Источники финансирования дефицита средств учреждения

Наименование показателя	Код строки	Код аналитики	Утверждено плановых назначений	Исполнено плановых назначений			итого	Сумма отклонений	
				через лицевые счета	через банковские счета	через кассу учреждения			
1	2	3	4	5	6	7	8	9	10
Источники финансирования дефицита средств									
- всего (стр.520+стр.590+стр.620+стр.700+стр.730+стр.820+стр.830)	500		7 601,18	-502 800,04	-	-18 162,05	-	-520 962,09	528 563,27
<i>Внутренние источники из них:</i>	520		-	-	-	-	-	-	-
	521		-	-	-	-	-	-	-
<i>Движение денежных средств</i>	590	X	-	-	-	-	-	-	-
поступление денежных средств прочие	591	510	-	-	-	-	-	-	X
выбытие денежных средств	592	610	-	-	-	-	-	-	X
<i>Внешние источники из них:</i>	620		-	-	-	-	-	-	-
	621		-	-	-	-	-	-	-
<i>Изменение остатков средств</i>	700	X	7 601,18	-520 962,09	-	-	-	-520 962,09	528 563,27
увеличение остатков средств, всего	710	510	-	-33 148 806,25	-18 162,05	-18 162,05	-	-33 185 130,35	X
уменьшение остатков средств, всего	720	610	-	32 627 844,16	18 162,05	18 162,05	-	32 664 168,26	X
<i>Изменение остатков по внутренним оборотам средств учреждения</i>	730	X	-	18 162,05	-	-18 162,05	-	-	-
увеличение остатков средств учреждения	731	510	-	18 162,05	18 162,05	-	-	36 324,10	X
уменьшение остатков средств учреждения	732	610	-	-	-18 162,05	-18 162,05	-	-36 324,10	X

Наименование показателя	Код строки	Код аналитики	Утверждено плановых назначений	Исполнено плановых назначений					Сумма отклонений
				через лицевые счета	через банковские счета	через кассу учреждения	некассовыми операциями	итого	
1	2	3	4	5	6	7	8	9	10
Изменение остатков по внутренним расчетам	820	X	-	-	-	-	-	-	-
в том числе:									
увеличение остатков по внутренним расчетам (Кт 030404510)	821		-	-	-	-	-	-	-
уменьшение остатков по внутренним расчетам (Дт 030404610)	822		-	-	-	-	-	-	-
Изменение остатков расчетов по внутренним привлечениям средств	830	X	-	-	-	-	-	-	-
в том числе:									
увеличение расчетов по внутреннему привлечению остатков средств (Кт 030406000)	831		-	-	-	-	-	-	-
уменьшение расчетов по внутреннему привлечению остатков средств (Дт 030406000)	832		-	-	-	-	-	-	-

4. Сведения о возвратах остатков субсидий и расходов прошлых лет

Наименование показателя	Код строк и	Код аналитики	Произведено возвратов					Итого
			через лицевые счета	через банковские счета	через кассу учреждения	некассовыми операциями	итого	
1	2	3	4	5	6	7	8	
Возвращено остатков субсидий прошлых лет, всего	910	X	-	-	-	-	-	-
из них по кодам аналитики:	911		-	-	-	-	-	-
Возвращено расходов прошлых лет, всего	950		-	-	-	-	-	-
из них по кодам аналитики:	951		-	-	-	-	-	-

Директор В.И. Чапина (подпись) Главный бухгалтер И.В. Игнатенко (подпись)

Муниципальное бюджетное учреждение «Централизованная бухгалтерия образовательных организаций», 1131105000641, 1105023046, 110501001, Россия, Коми Респ., г. Печора, пр-кт Печорский, д.65
 (наименование, ОГРН, ИНН, КПП, местонахождение)

Директор МКУ "ЦБ" Л.В. Бахарева (подпись) (должность)
 Исполнитель И.В. Игнатенко (подпись) (должность)
 Главный бухгалтер Н.В. Васильевна (подпись) (должность)

ОТЧЕТ

(в ред. Приказа Минфина РФ от 16.05.2019 г. № 73н)

ОБ ИСПОЛНЕНИИ УЧРЕЖДЕНИЕМ ПЛАНА ЕГО ФИНАНСОВО-ХОЗЯЙСТВЕННОЙ ДЕЯТЕЛЬНОСТИ

на 1 января 2022 г.

Учреждение	МОУ "СОШ" с.Приуральское	форма по ОКУД	0503737	КОДЫ
Обособленное подразделение		Дата	01.01.2022	
Учредитель	Управление образования МР «Печора»	по ОКПО	44780186	
Наименование органа, осуществляющего полномочия учредителя		по ОКТМО	87620101	
Вид финансового обеспечения (деятельности)	Субсидии на иные цели	по ОКПО		
Периодичность: квартальная, годовая		Глава по БК	975	
Единица измерения: руб.		по ОКЕИ	383	

1. Доходы учреждения

Наименование показателя	Код строки	Код аналитики	Утверждено плановых назначений	Исполнено плановых назначений					Сумма отклонений
				через лицевые счета	через банковские счета	через кассу учреждения	некассовыми операциями	итого	
1	2	3	4	5	6	7	8	9	10
Доходы - всего	010		1 743 378,65	1 743 378,65	-	-	-	1 743 378,65	
Безвозмездные денежные поступления текущего характера	011	150	1 743 378,65	1 743 378,65	-	-	-	1 743 378,65	

2. Расходы учреждения

Наименование показателя	Код строки	Код аналитики	Утверждено плановых назначений	Исполнено плановых назначений				Сумма отклонений	
				через лицевые счета	через банковские счета	через кассу учреждения	некассовыми операциями		итого
1	2	3	4	5	6	7	8	9	10
Расходы - всего	200	X	1 837 081,48	1 442 727,10	-	-	-	1 442 727,10	394 354,38
<i>в том числе:</i>									
Фонд оплаты труда учреждений	201	111	1 146 739,04	897 202,57	-	-	-	897 202,57	249 536,47
Взносы по обязательному социальному страхованию на выплаты по оплате труда работников и иные выплаты работникам учреждений	202	119	346 620,18	270 041,69	-	-	-	270 041,69	76 578,49
Прочая закупка товаров, работ и услуг	203	244	343 722,26	275 482,84	-	-	-	275 482,84	68 239,42
Результат исполнения (дефицит / профицит)	450	X	-93 702,83	300 651,55	-	-	-	300 651,55	X

3. Источники финансирования дефицита средств учреждения

Наименование показателя	Код строки	Код аналитики	Код	Утверждено плановых назначений	Исполнено плановых назначений				итого	Сумма отклонений
					через лицевые счета	через банковские счета	через кассу учреждения	некассовыми операциями		
1	2	3	4	5	6	7	8	9	10	
Источники финансирования дефицита средств										
- всего (стр.520+стр.590+стр.620+стр.700+стр.730+стр.820+стр.830)	500			93 702,83	-300 651,55	-	-	-300 651,55	394 354,38	
<i>Внутренние источники</i>	520			-	-	-	-	-	-	
<i>из них:</i>	521			-	-	-	-	-	-	
<i>Движение денежных средств</i>	590	X		-	-	-	-	-	-	
поступление денежных средств прочие	591	510		-	-	-	-	-	X	
выбытие денежных средств	592	610		-	-	-	-	-	X	
<i>Внешние источники</i>	620			-	-	-	-	-	-	
<i>из них:</i>	621			-	-	-	-	-	-	
<i>Изменение остатков средств</i>	700	X		93 702,83	-300 651,55	-	-	-300 651,55	394 354,38	
увеличение остатков средств, всего	710	510		-	-3 474 917,16	-	-	-3 474 917,16	X	
уменьшение остатков средств, всего	720	610		-	3 174 265,61	-	-	3 174 265,61	X	
<i>Изменение остатков по внутренним оборотам средств учреждения</i>	730	X		-	-	-	-	-	-	
<i>в том числе:</i>										
увеличение остатков средств учреждения	731	510		-	-	-	-	-	X	
уменьшение остатков средств учреждения	732	610		-	-	-	-	-	X	

Наименование показателя	Код строки	Код аналитики	Утверждено плановых назначений	Исполнено плановых назначений				итого	Сумма отклонений
				через лицевые счета	через банковские счета	через кассу учреждения	некассовыми операциями		
1	2	3	4	5	6	7	8	9	10
Изменение остатков по внутренним расчетам	820	X	-	-	-	-	-	-	-
в том числе:									
увеличение остатков по внутренним расчетам (Кт 030404510)	821		-	-	-	-	-	-	-
уменьшение остатков по внутренним расчетам (Дт 030404610)	822		-	-	-	-	-	-	-
Изменение остатков расчетов по внутренним привлечением средств	830	X	-	-	-	-	-	-	-
в том числе:									
увеличение расчетов по внутреннему привлечению остатков средств (Кт 030406000)	831		-	-	-	-	-	-	-
уменьшение расчетов по внутреннему привлечению остатков средств (Дт 030406000)	832		-	-	-	-	-	-	-

4. Сведения о возвратах остатков субсидий и расходов прошлых лет

Наименование показателя	Код строки и	Код аналитики	Произведено возвратов				итого
			через лицевые счета	через банковские счета	через кассу учреждения	некассовыми операциями	
1	2	3	4	5	6	7	8
Возвращено остатков субсидий прошлых лет, всего	910	X	-	-	-	-	-
из них по кодам аналитики:	911		-	-	-	-	-
Возвращено расходов прошлых лет, всего	950		-	-	-	-	-
из них по кодам аналитики:	951		-	-	-	-	-

Директор Чалина В.И. (подпись) _____ Главный бухгалтер Игнатенко Н.В. (подпись) _____
 (расшифровка подписи) (расшифровка подписи)

МКУ "Централизованная бухгалтерия образовательных организаций", 1131105000641, 1105023046, 110501001, Россия, Коми Респ., г. Печора, пр-кт Печорский, д.65

Централизованная бухгалтерия

(наименование, ОГРН, ИНН, КПП, местонахождение)

Исполнитель Главный бухгалтер (должность) _____
 (подпись) _____
 Директор МКУ "ЦБ" Игнатенко Наталия Васильевна (подпись) _____
 (уполномоченное лицо) (должность) (расшифровка подписи) (телефон, e-mail)
 Директор МКУ "ЦБ" Бахарева Л.В. (подпись) _____
 (расшифровка подписи)