

## ОТЧЕТ О ФИНАНСОВЫХ РЕЗУЛЬТАТАХ ДЕЯТЕЛЬНОСТИ УЧРЕЖДЕНИЯ

на 1 января 2025 г.

МОУ "СОШ" с.Приуральское

Учреждение

Обособленное подразделение

Учредитель

Управление образования МР «Печора»

Наименование органа, осуществляющего полномочия учредителя

Периодичность: годовая

Единица измерения: руб.

КОДЫ
0503721
01.01.2025
44780186
1105012559
87620101
383

Форма по ОКУД  
Дата  
по ОКПО  
ИНН  
по ОКТМО  
по ОКПО  
Глава по БК  
по ОКЕИ



Наименование показателя	Код строки	Код аналитики	Деятельность с целевыми средствами	Деятельность по государственному заданию	Приносящая доход деятельность	Итого
<b>Доходы (стр.030 + стр.040 + стр.050 + стр.060 + стр.070 + стр.090 + стр.100 + стр.110)</b>	010	100	<b>4 310 704,47</b>	<b>35 397 669,97</b>	<b>701 656,12</b>	<b>40 410 030,56</b>
<i>Доходы от собственности</i>	030	120	-	-	-	-
в том числе:	030		-	-	-	-
<i>Доходы от оказания платных услуг (работ), компенсаций затрат</i>	040	130	-	35 639 986,73	560 909,96	36 200 896,69
в том числе:	040		-	-	-	-
Доходы от оказания платных услуг (работ)	040	131	-	35 639 986,73	371 098,28	36 011 085,01
Доходы по условным арендным платежам	040	135	-	-	189 811,68	189 811,68
<i>Штрафы, пени, неустойки, возмещения ущерба</i>	050	140	-	-	-	-
в том числе:	050		-	-	-	-
<i>Безвозмездные поступления текущего характера</i>	060	150	4 310 704,47	-	140 746,16	4 451 450,63
в том числе:	060		-	-	-	-
Поступления текущего характера бюджетным и автономным учреждениям от сектора государственного управления	060	152	4 310 704,47	-	140 746,16	4 451 450,63
<i>Безвозмездные поступления капитального характера</i>	070	160	-	-	-	-
в том числе:	070		-	-	-	-
<i>Доходы от операций с активами</i>	090	170	-	-361 337,56	-	-361 337,56
в том числе:	090		-	-	-	-
Доходы от выбытия активов	090	172	-	1 142 407,07	-	1 142 407,07
Доходы от оценки активов и обязательств	090	176	-	-1 503 744,63	-	-1 503 744,63
<i>Прочие доходы</i>	100	180	-	-	-	-






<b>Операции с финансовыми активами и обязательствами (стр.420 - стр.510)</b>	410		<b>306 907,11</b>	<b>-5 439 397,70</b>	<b>-1 214,71</b>	<b>-5 133 705,30</b>
<b>Операции с финансовыми активами (стр.430 + стр.440 + стр.450 + стр.460 + стр.470 + стр.480)</b>	420		<b>311 835,99</b>	<b>443 252,14</b>	<b>978,04</b>	<b>756 066,17</b>
<i>Чистое поступление денежных средств и их эквивалентов</i>	430		311 835,99	-699 342,13	-37 111,52	-424 617,66
в том числе: поступление денежных средств и их эквивалентов	431	510	4 683 345,98	36 853 123,22	927 308,49	42 463 777,69
выбытие денежных средств и их эквивалентов	432	610	4 371 509,99	37 552 465,35	964 420,01	42 888 395,35
<i>Чистое поступление ценных бумаг, кроме акций</i>	440		-	-	-	-
в том числе: увеличение стоимости ценных бумаг, кроме акций и иных форм участия в капитале	441	520	-	-	-	-
уменьшение стоимости ценных бумаг, кроме акций и иных форм участия в капитале	442	620	-	-	-	-
<i>Чистое поступление акций и иных финансовых инструментов</i>	450		-	-	-	-
в том числе: увеличение стоимости акций и иных финансовых инструментов	451	530	-	-	-	-
уменьшение стоимости акций и иных финансовых инструментов	452	630	-	-	-	-
<i>Чистое предоставление займов (ссуд)</i>	460		-	-	-	-
в том числе: увеличение задолженности по предоставленным займам (ссудам)	461	540	-	-	-	-
уменьшение задолженности по предоставленным займам (ссудам)	462	640	-	-	-	-
<i>Чистое поступление иных финансовых активов</i>	470		-	-	-	-
в том числе: увеличение стоимости иных финансовых активов	471	550	-	-	-	-
уменьшение стоимости иных финансовых активов	472	650	-	-	-	-
<i>Чистое увеличение дебиторской задолженности</i>	480		-	1 142 594,27	38 089,56	1 180 683,83
в том числе: увеличение дебиторской задолженности	481	560	4 718 319,32	40 446 173,05	1 069 618,47	46 234 110,84
уменьшение дебиторской задолженности	482	660	4 718 319,32	39 303 578,78	1 031 528,91	45 053 427,01
<b>Операции с обязательствами (стр.520 + стр.530 + стр.540 + стр.550 + стр.560)</b>	510		<b>4 928,88</b>	<b>5 882 649,84</b>	<b>2 192,75</b>	<b>5 889 771,47</b>
<i>Чистое увеличение задолженности по внутренним привлеченным займам</i>	520		-	-	-	-
в том числе: увеличение задолженности по внутренним привлеченным займам	521	710	-	-	-	-
уменьшение задолженности по внутренним привлеченным займам	522	810	-	-	-	-
<i>Чистое увеличение задолженности по внешним привлеченным займам</i>	530		-	-	-	-
в том числе: увеличение задолженности по внешним привлеченным займам	531	720	-	-	-	-
уменьшение задолженности по внешним привлеченным займам	532	820	-	-	-	-
<i>Чистое увеличение прочей кредиторской задолженности</i>	540		<b>-492 727,81</b>	<b>1 656 670,32</b>	<b>2 192,75</b>	<b>1 166 135,26</b>
в том числе: увеличение прочей кредиторской задолженности	541	730	5 694 548,50	50 765 792,06	697 010,83	57 157 351,39

уменьшение прочей кредиторской задолженности	542	830	6 187 276,31	49 109 121,74	694 818,08	55 991 216,13
<b>Чистое изменение доходов будущих периодов</b>	550	x	-	-	-	-
<b>Чистое изменение резервов предстоящих расходов</b>	560	x	497 656,69	4 225 979,52	-	4 723 636,21

Директор Степаненко Т.Л.  Степаненко Т.Л.  Цыпина Е. С.  
 (подпись) (расшифровка подписи) (расшифровка подписи) (расшифровка подписи)

**Централизованная бухгалтерия** МКУ «Централизованная бухгалтерия образовательных организаций», 1131105000641, 1105023046, 110501001, Россия, Коми респ., г.Печора, пр-кт Печорский, д.65

Руководитель (уполномоченное лицо) Директор МКУ «ЦБ»  Бахарева Л. В.  
 (должность) (расшифровка подписи) (расшифровка подписи)

Исполнитель Главный бухгалтер  Цыпина Е. С.  
 (должность) (расшифровка подписи) (расшифровка подписи)

на 7 февраля 2025 г.

ОТЧЕТ

ОБ ИСПОЛНЕНИИ УЧРЕЖДЕНИЕМ ПЛАНА ЕГО ФИНАНСОВО-ХОЗЯЙСТВЕННОЙ ДЕЯТЕЛЬНОСТИ

на 1 января 2025 г.

Учреждение	МОУ "СОШ" с. Приуральское	КОДЫ	
Обособленное подразделение		Форма по ОКУД	0503737
Учредитель	Управление образования МР «Лен-Ора»	Дата	01.01.2025
Наименование органа, осуществляющего полномочия		по ОКПО	44780186
Учредителя		по ОКТМО	87620101
Вид финансового обеспечения (деятельности)	Субсидии на выполнение государственного (муниципального) задания	по ОКПО	
Периодичность: квартальная, годовая		Глава по БК	975
Единица измерения: руб.		по ОКЕИ	383

1. Доходы учреждения

Наименование показателя	Код строки	Код аналитики	Утверждено плановых назначений	Исполнено плановых назначений				Не исполнено плановых назначений	
				через лицевые счета	через банковские счета	через кассу учреждения	некассовыми операциями		итого
1	2	3	4	5	6	7	8	9	10
Доходы - всего	010		35 639 986,73	35 639 986,73	-	-	-	35 639 986,73	-
Доходы от оказания платных услуг (работ)	011	131	35 639 986,73	35 639 986,73	-	-	-	35 639 986,73	-

2. Расходы учреждений

Наименование показателя	Код строки	Код аналитики	Утверждено плановых назначений	Исполнено плановых назначений				Не исполнено плановых назначений	
				через лицевые счета	через банковские счета	через кассу учреждения	некассовыми операциями		итого
1	2	3	4	5	6	7	8	9	10
<b>Расходы - всего</b>	200	X	36 749 020,07	36 349 838,20	-	-10 509,34	-	36 339 328,86	409 691,21
<i>в том числе:</i>									
Фонд оплаты труда учреждений	201	111	21 549 513,50	21 560 022,84	-	-10 509,34	-	21 549 513,50	-
Иные выплаты персоналу учреждений, за исключением фонда оплаты труда	202	112	288 879,40	288 879,40	-	-	-	288 879,40	-
Взносы по обязательному социальному страхованию на выплаты по оплате труда работников и иные выплаты работникам учреждений	203	119	6 690 386,07	6 690 386,07	-	-	-	6 690 386,07	-
Прочая закупка товаров, работ и услуг	204	244	2 071 280,96	1 878 827,47	-	-	-	1 878 827,47	192 453,49
Закупка энергетических ресурсов	205	247	5 558 492,90	5 341 303,18	-	-	-	5 341 303,18	217 189,72
Уплата налога на имущество организаций и земельного налога	206	851	494 764,00	494 764,00	-	-	-	494 764,00	-
Уплата прочих налогов, сборов	207	852	8 800,00	8 752,00	-	-	-	8 752,00	48,00
Уплата иных платежей	208	853	86 903,24	86 903,24	-	-	-	86 903,24	-
<b>Результат исполнения (дефицит / профицит)</b>	450	X	-1 109 033,34	-709 851,47	-	10 509,34	-	-699 342,13	X

**3. Источники финансирования дефицита средств учреждения**

Наименование показателя	Код строки	Код аналитики	Утверждено плановых назначений	Исполнено плановых назначений					Не исполнено плановых назначений
				через лицевые счета	через банковские счета	через кассу учреждения	некассовыми операциями	итого	
1	2	3	4	5	6	7	8	9	10
<b>Источники финансирования дефицита средств</b>									
- всего (стр.520+стр.590+стр.620+стр.700+стр.730+стр.820+стр.830)	500		1 109 033,34	709 851,47	-	-10 509,34	-	699 342,13	409 691,21
<i>Внутренние источники</i>	520		-	-	-	-	-	-	-
<i>из них:</i>	521		-	-	-	-	-	-	-
<i>Движение денежных средств</i>	590	X	-	-	-	-	-	-	-
поступление денежных средств прочие	591	510	-	-	-	-	-	-	X
выбытие денежных средств	592	610	-	-	-	-	-	-	X
<i>Внешние источники</i>	620		-	-	-	-	-	-	-
<i>из них:</i>	621		-	-	-	-	-	-	-
<i>Изменение остатков средств</i>	700	X	1 109 033,34	699 342,13	-	-	-	699 342,13	409 691,21
увеличение остатков средств, всего	710	510	-	-36 842 613,88	-10 509,34	-10 509,34	-	-36 863 632,56	X
уменьшение остатков средств, всего	720	610	-	37 541 956,01	10 509,34	10 509,34	-	37 562 974,69	X
<i>Изменение остатков по внутренним оборотам средств учреждения</i>	730	X	-	10 509,34	-	-10 509,34	-	-	-
в том числе:									
увеличение остатков средств учреждения	731	510	-	10 509,34	-	-	-	21 018,68	X
уменьшение остатков средств учреждения	732	610	-	-10 509,34	-10 509,34	-10 509,34	-	-21 018,68	X



Наименование показателя	Код строки	Код аналитики	Утверждено плановых назначений	Исполнено плановых назначений				итого	Не исполнено плановых назначений
				через лицевые счета	через банковские счета	через кассу учреждения	некассовыми операциями		
1	2	3	4	5	6	7	8	9	10
<i>Изменение остатков по внутренним расчетам</i>	820	X	-	-	-	-	-	-	-
В том числе: увеличение остатков по внутренним расчетам (Кт 030404510)	821		-	-	-	-	-	-	-
уменьшение остатков по внутренним расчетам (Дт 030404610)	822		-	-	-	-	-	-	-
<i>Изменение остатков расчетов по внутренним привлечением средств</i>	830	X	-	-	-	-	-	-	-
В том числе: увеличение расчетов по внутреннему привлечению остатков средств (Кт 030406000)	831		-	-	-	-	-	-	-
уменьшение расчетов по внутреннему привлечению остатков средств (Дт 030406000)	832		-	-	-	-	-	-	-

**4. Сведения о возвратах остатков субсидий и расходов прошлых лет**

Наименование показателя	Код строки	Код аналитики	Произведено возвратов				итого
			через лицевые счета	через банковские счета	через кассу учреждения	некассовыми операциями	
1	2	3	4	5	6	7	8
<i>Возвращено остатков субсидий прошлых лет, всего</i>	910	X	-	-	-	-	-
из них по кодам аналитики:	911		-	-	-	-	-
<i>Возвращено расходов прошлых лет, всего</i>	950		-	-	-	-	-
из них по кодам аналитики:	951		-	-	-	-	-

Директор Севел (подпись)

Степаненко Т.Л. (расшифровка подписи)

Главный бухгалтер

Цыпина Е.С. (подпись)

Цыпина Е.С. (расшифровка подписи)

МКУ «Централизованная бухгалтерия образовательных организаций», 1131105000641, 1105023046, 110501001, Россия, Коми респ., г.Печора, пр-кт Печорский, д.65  
(наименование, ОГРН, ИНН, КПП, местонахождение)

**Централизованная бухгалтерия**

Директор МКУ "ЦБ" Цыпина Е.С. (подпись)  
(уполномоченное лицо)

Директор МКУ «ЦБ» (должность)

Бахарева Л.В. (расшифровка подписи)

Исполнитель Главный бухгалтер (должность)

Цыпина Е.С. (расшифровка подписи)

(подпись)

(расшифровка подписи)

(телефон, e-mail)



## 2. Расходы учреждения

Наименование показателя	Код строки	Код аналитики	Утверждено плановых назначений	Исполнено плановых назначений						Не исполнено плановых назначений
				через лицевые счета	через банковские счета	через кассу учреждения	некассовыми операциями	итого		
1	2	3	4	5	6	7	8	9	10	
<b>Расходы</b> - всего	200	X	4 782 050,46	4 310 704,47	-	-	-	4 310 704,47	471 345,99	
<i>в том числе:</i>										
Фонд оплаты труда учреждений	201	111	2 029 908,53	1 696 019,91	-	-	-	1 696 019,91	333 888,62	
Иные выплаты учреждений привлекаемым лицам	202	113	49 017,10	49 017,10	-	-	-	49 017,10	-	
Взносы по обязательному социальному страхованию на выплаты по оплате труда работников и иные выплаты работникам учреждений	203	119	623 669,82	512 198,04	-	-	-	512 198,04	111 471,78	
Прочая закупка товаров, работ и услуг	204	244	2 027 629,53	2 027 089,19	-	-	-	2 027 089,19	540,34	
Пособия, компенсации и иные социальные выплаты гражданам, кроме публичных нормативных обязательств	205	321	51 825,48	26 380,23	-	-	-	26 380,23	25 445,25	
<b>Результат исполнения (дефицит / профицит)</b>	450	X	-151 259,85	311 835,99	-	-	-	311 835,99	X	

**3. Источники финансирования дефицита средств учреждения**

Наименование показателя	Код строки	Код аналитики	Утверждено плановых назначений	Исполнено плановых назначений					итого	Не исполнено плановых назначений
				через лицевые счета	через банковские счета	через кассу учреждения	некассовыми операциями	8		
1	2	3	4	5	6	7	8	9	10	
<b>Источники финансирования дефицита средств</b>										
- всего (стр.520+стр.590+стр.620+стр.700+стр.730+стр.820+стр.830)	500		151 259,85	-311 835,99				-311 835,99	463 095,84	
<i>Внутренние источники</i>	520		-	-				-	-	
<i>из них:</i>	521		-	-				-	-	
<i>Движение денежных средств</i>	590	X	-	-				-	-	
поступление денежных средств прочие	591	510	-	-				-	X	
выбытие денежных средств	592	610	-	-				-	X	
<i>Внешние источники</i>	620		-	-				-	-	
<i>из них:</i>	621		-	-				-	-	
<i>Изменение остатков средств</i>	700	X	151 259,85	-311 835,99				-311 835,99	463 095,84	
увеличение остатков средств, всего	710	510	-	-4 683 345,98				-4 683 345,98	X	
уменьшение остатков средств, всего	720	610	-	4 371 509,99				4 371 509,99	X	
<i>Изменение остатков по внутренним оборотам средств учреждения</i>	730	X	-	-				-	-	
<i>в том числе:</i>										
увеличение остатков средств учреждения	731	510	-	-				-	X	
уменьшение остатков средств учреждения	732	610	-	-				-	X	

Наименование показателя	Код строки	Код аналитики	Утверждено плановых назначений	Исполнено плановых назначений				итого	Не исполнено плановых назначений
				через лицевые счета	через банковские счета	через кассу учреждения	некассовыми операциями		
1	2	3	4	5	6	7	8	9	10
<i>Изменение остатков по внутренним расчетам</i>	820	X	-	-	-	-	-	-	-
в том числе:									
увеличение остатков по внутренним расчетам (Кт 030404510)	821		-	-	-	-	-	-	-
уменьшение остатков по внутренним расчетам (Дт 030404610)	822		-	-	-	-	-	-	-
<i>Изменение остатков расчетов по внутренним привлечением средств</i>	830	X	-	-	-	-	-	-	-
в том числе:									
увеличение расчетов по внутреннему привлечению остатков средств (Кт 030406000)	831		-	-	-	-	-	-	-
уменьшение расчетов по внутреннему привлечению остатков средств (Дт 030406000)	832		-	-	-	-	-	-	-

**4. Сведения о возвратах остатков субсидий и расходов прошлых лет**

Наименование показателя	Код строки	Код аналитики	Произведено возвратов				итого
			через лицевые счета	через банковские счета	через кассу учреждения	некассовыми операциями	
1	2	3	4	5	6	7	8
<i>Возвращено остатков субсидий прошлых лет, всего</i>	910	X	-	-	-	-	-
из них по кодам аналитики:	911		-	-	-	-	-
<i>Возвращено расходов прошлых лет, всего</i>	950		-	-	-	-	-
из них по кодам аналитики:	951		-	-	-	-	-

Директор Сезел (подпись)

Степаненко Т.Л. (расшифровка подписи)

Главный бухгалтер

Цылина Е.С. (расшифровка подписи)

**Централизованная бухгалтерия**

МКУ «Централизованная бухгалтерия образовательных организаций», 1131105000641, 1105023046, 110501001, Россия, Коми респ., г.Печора, пр-кт Печорский, д.65

(наименование, ОГРН, ИНН, КПП, местонахождение)

Директор МКУ "ЦБ" Бахарева Л.В. (подпись)  
(уполномоченное лицо)

Директор МКУ «ЦБ» Цылина Е. С. (подпись)  
(должность)

Бахарева Л.В. (расшифровка подписи)

Исполнитель Главный бухгалтер (должность)

Цылина Е. С. (расшифровка подписи)

(расшифровка подписи)  
(телефон, e-mail)

7 февраля 2025 г.

**ОТЧЕТ  
ОБ ИСПОЛНЕНИИ УЧРЕЖДЕНИЕМ ПЛАНА ЕГО ФИНАНСОВО-ХОЗЯЙСТВЕННОЙ ДЕЯТЕЛЬНОСТИ**

на 1 января 2025 г.

Учреждение МОУ "СОШ" с. Приуральское  
 Обособленное подразделение \_\_\_\_\_  
 Учредитель Управление образования МР «Лечора»  
 Наименование органа, осуществляющего полномочия учредителя \_\_\_\_\_  
 Вид финансового обеспечения (деятельности) Принносящая доход деятельность  
 Периодичность: квартальная, годовая  
 Единица измерения: руб.

КОДЫ
форма по ОКУД 0503737
Дата 01.01.2025
по ОКПО 44780186
по ОКТМО 87620101
по ОКПО 975
Глава по БК
по ОКЕИ 383

**1. Доходы учреждения**

Наименование показателя	Код строки	Код аналитики	Утверждено плановых назначений	Исполнено плановых назначений					Не исполнено плановых назначений
				через лицевые счета	через банковские счета	через кассу учреждения	некассовыми операциями	итого	
1	2	3	4	5	6	7	8	9	10
<b>Доходы</b> - всего	010		690 503,32	453 698,15	-	236 805,17	-	690 503,32	-
Доходы от оказания платных услуг (работ)	011	131	359 945,48	123 140,31	-	236 805,17	-	359 945,48	-
Доходы по условным арендным платежам	012	135	189 811,68	189 811,68	-	-	-	189 811,68	-
Поступления текущего характера бюджетным и автономным учреждениям от сектора государственного управления	013	152	140 746,16	140 746,16	-	-	-	140 746,16	-

## 2. Расходы учреждения

Наименование показателя	Код строки	Код аналитики	Утверждено плановых назначений	Исполнено плановых назначений				итого	Не исполнено плановых назначений
				через лицевые счета	через банковские счета	через кассу учреждения	некассовыми операциями		
1	2	3	4	5	6	7	8	9	10
<b>Расходы - всего</b>	200	X	732 936,07	727 614,84	-	-	-	727 614,84	5 321,23
<i>в том числе:</i>									
Прочая закупка товаров, работ и услуг	201	244	543 124,39	537 803,16	-	-	-	537 803,16	5 321,23
Закупка энергетических ресурсов	202	247	189 811,68	189 811,68	-	-	-	189 811,68	-
<b>Результат исполнения (дефицит / профицит)</b>	450	X	-42 432,75	-273 916,69	-	236 805,17	-	-37 111,52	X

## 3. Источники финансирования дефицита средств учреждения


Наименование показателя	Код строки	Код аналитики	Утверждено плановых назначений	Исполнено плановых назначений				итого	Не исполнено плановых назначений
				через лицевые счета	через банковские счета	через кассу учреждения	некассовыми операциями		
1	2	3	4	5	6	7	8	9	10
<b>Источники финансирования дефицита средств</b>									
- всего (стр.520+стр.590+стр.620+стр.700+стр.730+стр.820+стр.830)	500		42 432,75	273 916,69		-236 805,17		37 111,52	5 321,23
<i>Внутренние источники</i>	520		-	-		-		-	-
<i>из них:</i>	521		-	-		-		-	-
<i>Движение денежных средств</i>	590	X	-	-		-		-	-
поступление денежных средств прочие	591	510	-	-		-		-	X
выбытие денежных средств	592	610	-	-		-		-	X
<i>Внешние источники</i>	620		-	-		-		-	-
<i>из них:</i>	621		-	-		-		-	-
<i>Изменение остатков средств</i>	700	X	42 432,75	37 111,52		-		37 111,52	5 321,23
увеличение остатков средств, всего	710	510	-	-690 503,32	-236 805,17	-		-1 164 113,66	X
уменьшение остатков средств, всего	720	610	-	727 614,84	236 805,17	-		1 201 225,18	X
<i>Изменение остатков по внутренним оборотам средств учреждения</i>	730	X	-	236 805,17		-236 805,17		-	-
в том числе:									
увеличение остатков средств учреждения	731	510	-	236 805,17	236 805,17	-		473 610,34	X
уменьшение остатков средств учреждения	732	610	-	-	-236 805,17	-		-473 610,34	X



Наименование показателя	Код строки	Код аналитики	Утверждено плановых назначений	Исполнено плановых назначений			итого	Не исполнено плановых назначений	
				через лицевые счета	через банковские счета	через кассу учреждения			некассовыми операциями
1	2	3	4	5	6	7	8	9	10
<b>Изменение остатков по внутренним расчетам</b>	820	X	-	-	-	-	-	-	-
В том числе:									
увеличение остатков по внутренним расчетам (Кт 030404510)	821		-	-	-	-	-	-	-
уменьшение остатков по внутренним расчетам (Дт 030404610)	822		-	-	-	-	-	-	-
<b>Изменение остатков расчетов по внутренним привлеченным средствам</b>	830	X	-	-	-	-	-	-	-
В том числе:									
увеличение расчетов по внутреннему привлечению остатков средств (Кт 030406000)	831		-	-	-	-	-	-	-
уменьшение расчетов по внутреннему привлечению остатков средств (Дт 030406000)	832		-	-	-	-	-	-	-

**4. Сведения о возвратах остатков субсидий и расходов прошлых лет**

Наименование показателя	Код строки	Код аналитики	Прокредено возвратов				итого
			через лицевые счета	через банковские счета	через кассу учреждения	некассовыми операциями	
1	2	3	4	5	6	7	8
<b>Возвращено остатков субсидий прошлых лет, всего</b>	910	X	-	-	-	-	-
из них по кодам аналитики:	911		-	-	-	-	-
<b>Возвращено расходов прошлых лет, всего</b>	950		-	-	-	-	-
из них по кодам аналитики:	951		-	-	-	-	-

Директор  
  
 (подпись)


Стеланенко Т.Л.  
 (расшифровка подписи)

Главный бухгалтер


  
 (подпись)  
 Цылина Е.С.  
 (расшифровка подписи)

**Централизованная бухгалтерия**

республика Беларусь, г. Печора, пр-кт Печорский, д. 65  
 (наименование, ОГРН, ИНН, КПП, местонахождение)

Директор МКУ "ЦБ"  
 (уполномоченное лицо)  
  
 (подпись)

Директор МКУ «ЦБ»  
 (должность)  
 Цылина Е. С.  
 (расшифровка подписи)

  
 (подпись)  
 Бахарева Л.В.  
 (расшифровка подписи)

Главный бухгалтер  
 (должность)

(телефон, e-mail)

7 февраля 2025 г.